

Klaviatūra, pelē ir jū funkcijos

2018-10-07

Lesson objectives

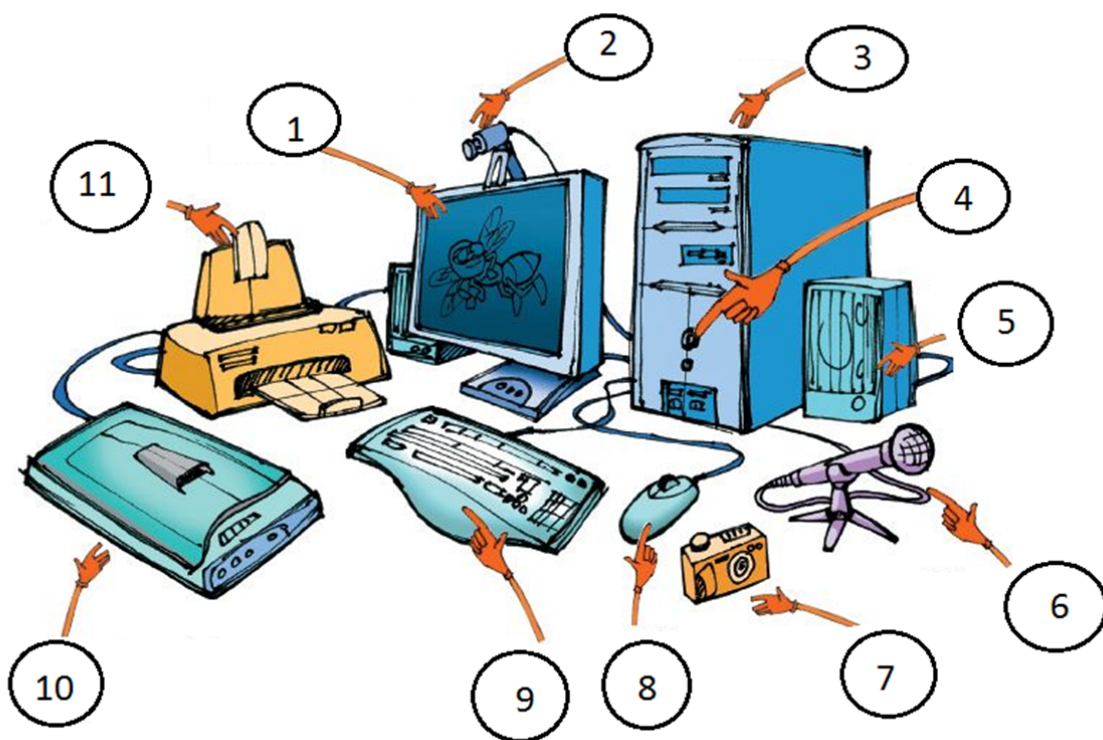
Teachers' notes





- Išsiaiškinti, kokios yra klaviatūros ir pelės funkcijos.
- Išsiaiškinti klaviatūros klavišų paskirtį.
- Taisyklingai vartoti pagrindinius terminus.






Pasikartokime






Pelė

Pelės darbą **vaizduoklio** ekrane atspindi skirtinga žymeklio išvaizda – pastumdyskite pelę ir tuo įsitikinsite.

-  *Įprastas pelės žymeklis*
-  *Smėlio laikrodis rodo, kad kompiuteris šiuo metu užimtas, vykdo kurią nors komandą*
-  *Rašydami tekstą matysite tokio pavidalo žymeklį*

Gali būti ir kitokių žymeklio pavidalų – juos pamatysite vėliau, kai atlikinėsite įvairias užduotis kompiuteriu.





Pelė

Vienas spustelėjimas

Vieną kartą spustelėjus kairinį pelės klavišą ir tuoj pat atleidus, nurodomi įvairūs veiksmai.

Vieną kartą spustelėjus dešinį pelės klavišą, atveriamas („iššoka“) langelis su komandų sąrašu.

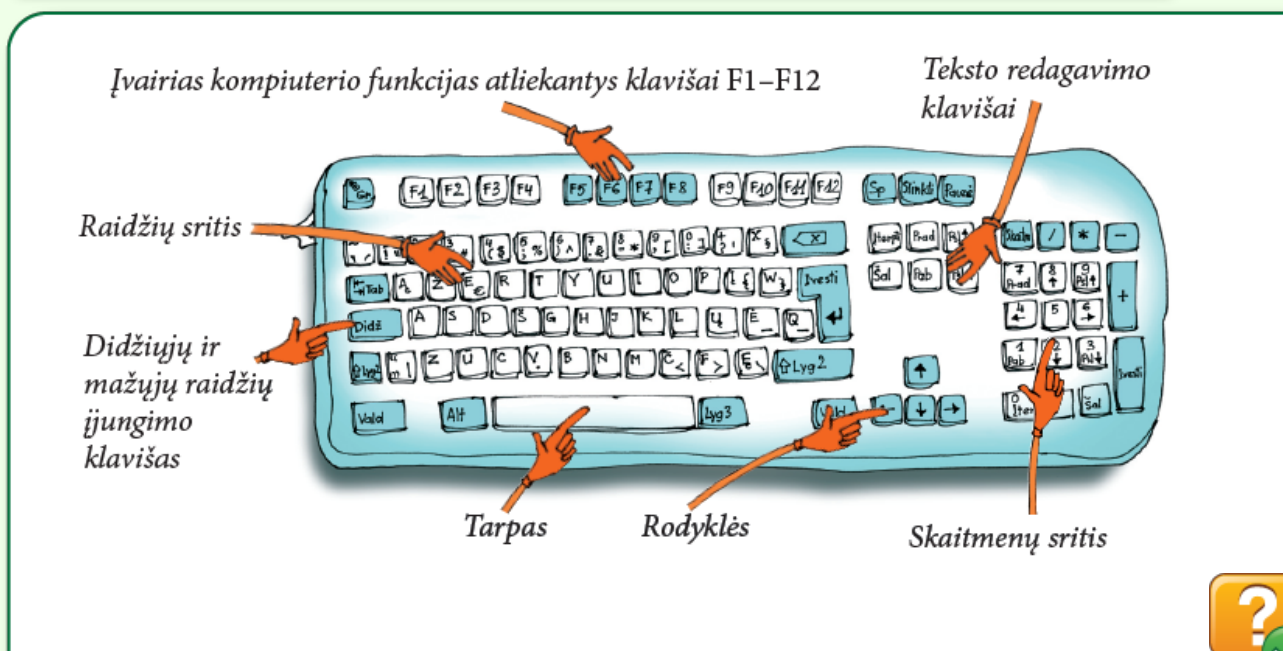
Dvikaartis spustelėjimas

Dukart spustelėjus kairinį pelės klavišą, atliekamas kuris nors konkretus veiksmas. Svarbu – tarp spustelėjimų turi būti kiek galima trumpa pauzė.





Klaviatūra





Klaviatūra




Enter

Įvedimo klavišas. Labai svarbus klavišas. Juo paprastai nurodome kompiuteriui vykdyti mūsų pasirinktą veiksmą (pavyzdžiui, pereiti į kitą eilutę)



Esc

Grįžimo klavišas. Juo nutraukiame atliekamą veiksmą



Shift

Kol nepaspaustas Lyg2, renkami pagrindiniais laikomi klavišo apatinėje dalyje užrašyti simboliai ir mažosios raidės. Laikant nuspaustą Lyg2 klavišą, renkami viršutiniai simboliai.





Ctrl

Valdymo ir alternatyvos klavišai reikalingi įvairiems kompiuterio veiksams nusakyti, jie dažniausiai spaudžiami drauge su kitais kuriais nors klavišais.




Alt






Klaviatūra



Šalinimo klavišas



Del



Naikinimo klavišas

Backspace

- šalinimo klavišu, kuris trina po simbolių į dešinę nuo žymeklio,
- naikinimo klavišu, kuris trina po simbolių iš kairės iki žymeklio.



Attachments

kompiuterio sandara.doc